

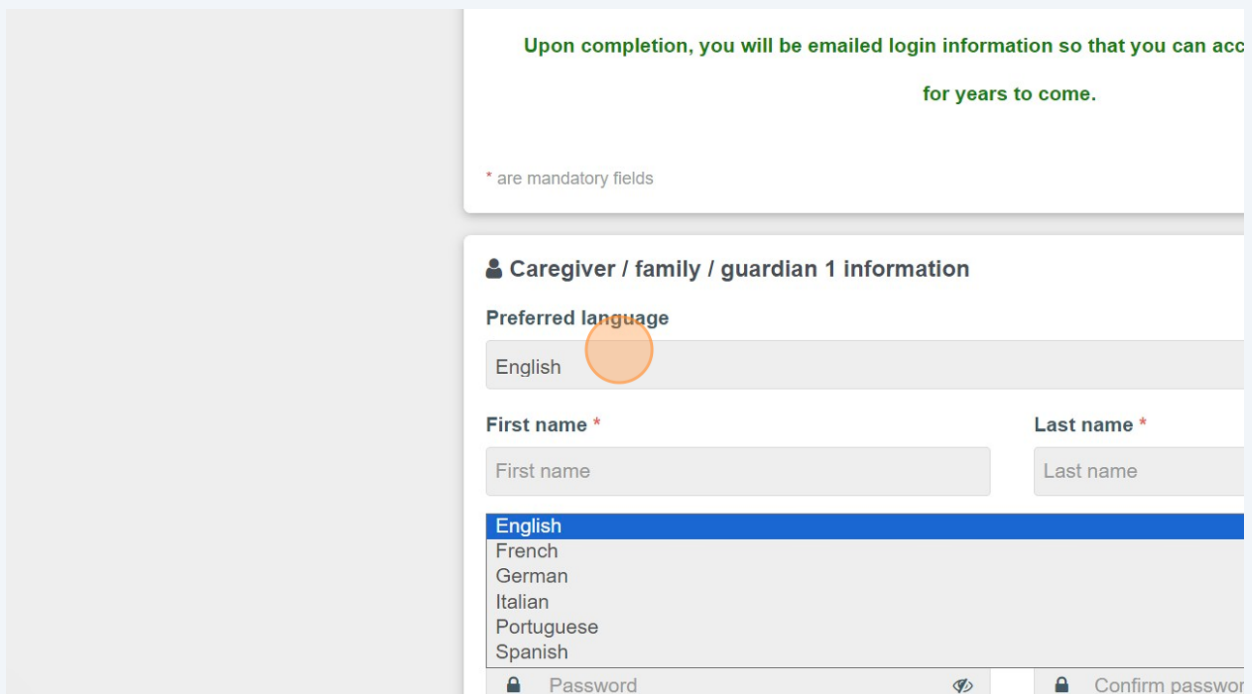
¡Bienvenido! El proceso para inscribirse un niño a McCall Outdoor Science School

1

Ir a https://mccalloutdoorscienceschool.campmanagement.com/p/request_for_info_m.php?action=enroll

2

Muy importante- Haga clic debajo de "Preferred Language" y elija la opción de Spanish



Upon completion, you will be emailed login information so that you can access the system for years to come.

* are mandatory fields

Caregiver / family / guardian 1 information

Preferred language

English

First name * Last name *

First name Last name

English
French
German
Italian
Portuguese
Spanish

Password Confirm password

3 Introduzca el nombre y el apellido del cuidador.

Al finalizar, se le enviara por correo electrónico la información de inicio de sesión para acceder al panel de control de tu familia en los próximos días.

* son campos obligatorios

Información sobre el cuidador/familiar/tutor 1

Idioma preferido
española

Nombre *
First name

Apellido *
Last name

Dirección de correo electrónico *
E-mail address

Contraseña *
Password

Confirmar contraseña *
Confirm password

4 Introduzca el dirección de correo electrónico debajo de "Dirección de correo electrónico".

Información sobre el cuidador/familiar/tutor 1

Idioma preferido
española

Nombre *
Jane

Apellido *
Doe

Dirección de correo electrónico *
E-mail address

Contraseña *
Password

Confirmar contraseña *
Confirm password

Relación *
Selecciona...

teléfono celular
+1 Cell phone

5 Introduzca una contraseña de tu preferencia

española

Nombre * Jane **Apellido *** Doe

Dirección de correo electrónico * janedoe@gmail.com

Contraseña * Password **Confirmar contraseña** Confirm password

Relación * Selecciona...

teléfono celular +1 Cell phone

+ AGREGAR UN SEGUNDO CUIDADOR/FAMILIAR/TUTOR...

6 Introduzca la misma contraseña una vez mas para confirmar.

pañola

Nombre * Jane **Apellido *** Doe

Dirección de correo electrónico * janedoe@gmail.com

Contraseña * Password **Confirmar contraseña *** Confirm password

Fortaleza de la contraseña Fuerte

- ✓ 1 mayúscula
- ✓ 1 minúscula
- ✓ 1 número
- ✓ Mínimo 8 caracteres

7 Haz clic debajo de "Relación" y elija la opción más relevante.

A screenshot of a web form. At the top, there is a green progress bar. Below it, a white box contains four green checkmarks with the following text: "1 mayúscula", "1 minúscula", "1 número", and "Mínimo 8 caracteres". Below this is the "Relación *" field, which is a dropdown menu with the text "Selecciona...". An orange circle highlights the dropdown arrow. Below the "Relación" field is the "teléfono celular" field, which includes a country code dropdown set to "+1" and a text input field containing "Cell phone". Below the phone field is another dropdown menu with "Selecciona..." and two options: "Soy el participante" and "Estoy rellenando esto para el participante". At the bottom, there is a section titled "Participante (estudiante, campista, profesor, acompañante, voluntario, etc.) información" with fields for "Nombre *" and "Apellido *".

8 Introduzca el número de teléfono del cuidador debajo de "teléfono celular".

A screenshot of a web form. At the top, there is a white box containing three green checkmarks with the following text: "1 minúscula", "1 número", and "Mínimo 8 caracteres". Below this is the "Relación *" field, which is a dropdown menu with the text "Soy el participante". Below the "Relación" field is the "teléfono celular" field, which includes a country code dropdown set to "+1" and a text input field containing "Cell phone". An orange circle highlights the text input field. Below the phone field is a yellow button with the text "+ AGREGAR UN SEGUNDO CUIDADOR/FAMILIAR/TUTOR...". At the bottom, there is a section titled "Participante (estudiante, campista, profesor, acompañante, voluntario, etc.) información" with fields for "Nombre *" (containing "First name") and "Apellido *" (containing "Last name"). Below these is the "Fecha de nacimiento *" field.

9 Introduzca el nombre y el apellido del participante.

teléfono celular

+1 555-555-5555

+ AGREGAR UN SEGUNDO CUIDADOR/FAMILIAR/TUTOR...

Participante (estudiante, campista, profesor, acompañante, voluntario, etc.) información

Nombre * **Apellido ***

Fecha de nacimiento *

Escuela *

teléfono celular

+1 Cell phone

10 Introduzca la fecha de nacimiento del participante.

+ AGREGAR UN SEGUNDO CUIDADOR/FAMILIAR/TUTOR...

Participante (estudiante, campista, profesor, acompañante, voluntario, etc.) información

Nombre * **Apellido ***

Fecha de nacimiento *

Escuela *

teléfono celular

+1 Cell phone

+ AÑADIR OTRO PARTICIPANTE (ESTUDIANTE, CAMPISTA, PROFESOR, ACOMPAÑANTE, ...)

11 Intoduzca el nombre del escuela

Participante (estudiante, campista, profesor, acompañante, voluntario, etc.) Información

Nombre * **Apellido ***


Fecha de nacimiento *

Escuela *

teléfono celular

[+ AÑADIR OTRO PARTICIPANTE \(ESTUDIANTE, CAMPISTA, PROFESOR, ACOMPAÑANTE, VOLUNTARIO\)](#)

Confirma que no eres un robot:



12 Es opcional incluir el numero teléfono del participante también


Fecha de nacimiento *

Escuela *

teléfono celular

[+ AÑADIR OTRO PARTICIPANTE \(ESTUDIANTE, CAMPISTA, PROFESOR, ACOMPAÑANTE, VOLUNTARIO\)](#)

Confirma que no eres un robot:

I'm not a robot 

reCAPTCHA
Privacy - Terms

13 Haga un clic en la caja a la izquierda de "I'm not a robot"

Fecha de nacimiento *
03-09-2010

Escuela *
Escuela

teléfono celular
+1 555-555-5554

+ AÑADIR OTRO PARTICIPANTE (ESTUDIANTE, CAMPISTA, PROFESOR, ACOMPAÑANTE, VOLUNTARIO, ETC.)...

Confirma que no eres un robot:

I'm not a robot

reCAPTCHA
Privacy - Terms

CONTINUAR CON LAS OPCIONES DE

14 Haga clic en "CONTINUAR CON LAS OPCIONES DE INSCRIPCIÓN"

Escuela *
Escuela

teléfono celular
+1 555-555-5554

+ AÑADIR OTRO PARTICIPANTE (ESTUDIANTE, CAMPISTA, PROFESOR, ACOMPAÑANTE, VOLUNTARIO, ETC.)...

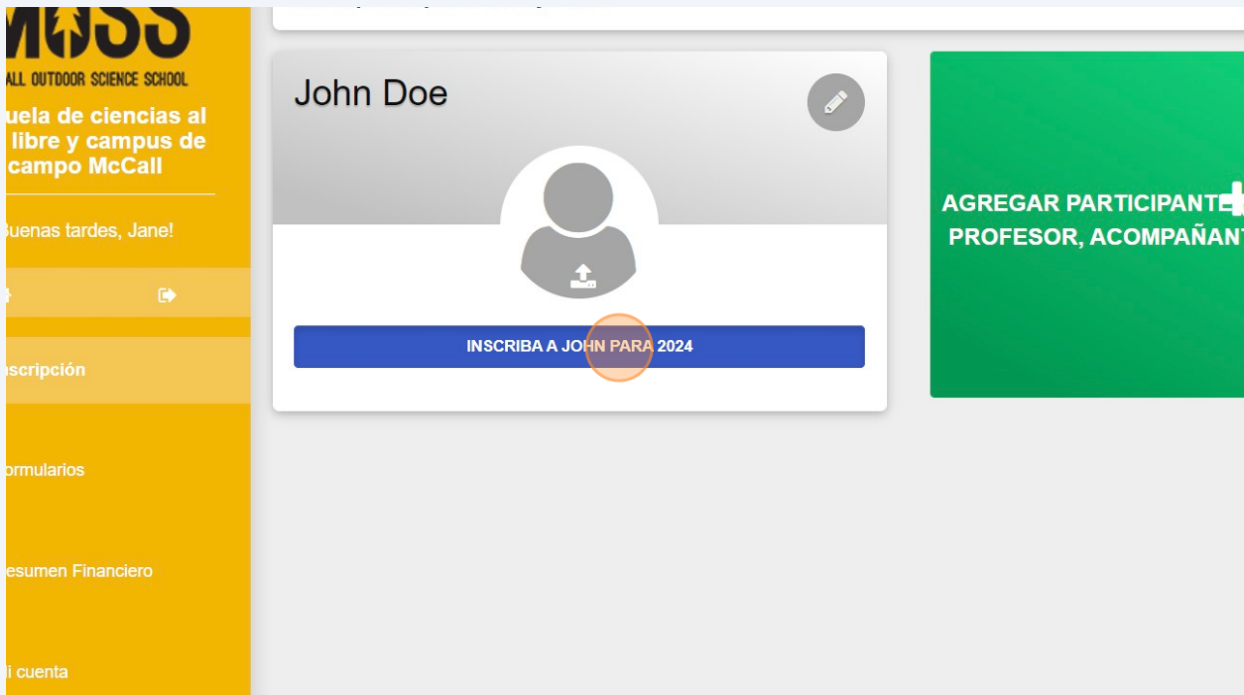
Confirma que no eres un robot:

I'm not a robot

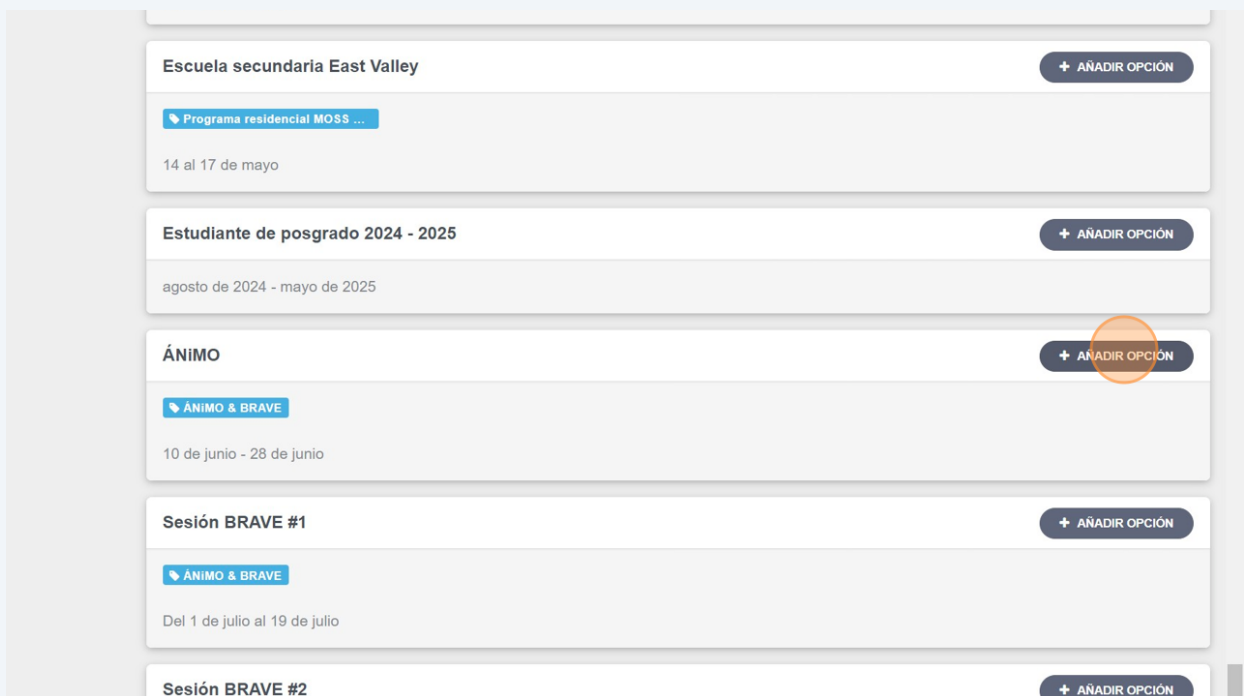
reCAPTCHA
Privacy - Terms

CONTINUAR CON LAS OPCIONES DE INSCRIPCIÓN

15 Haga un clic en "INSCRIBA A (nombre del participante) PARA 2024"



16 Haga un clic en "AÑADIR OPCIÓN" al lado del programa que quieres añadir.



17 Haga un clic en "GUARDAR Y CONTINUAR"

The screenshot shows a configuration page for a course. At the top, there is a header for 'Estudiante de posgrado 2024 - 2025' with a '+ AÑADIR OPCIÓN' button. Below this is a sub-section for 'agosto de 2024 - mayo de 2025'. The main content area contains three session cards:

- ÁNIMO**: Includes a 'REMOVE OPTION' button and a sub-section 'ÁNIMO & BRAVE' with the dates '10 de junio - 28 de junio'.
- Sesión BRAVE #1**: Includes a '+ AÑADIR OPCIÓN' button and a sub-section 'ÁNIMO & BRAVE' with the dates 'Del 1 de julio al 19 de julio'.
- Sesión BRAVE #2**: Includes a '+ AÑADIR OPCIÓN' button and a sub-section 'ÁNIMO & BRAVE' with the dates 'Del 22 de julio al 9 de agosto'.

At the bottom right, a blue button labeled 'GUARDAR Y CONTINUAR' is circled in orange, indicating the action to be performed.

18 Introduzca su dirección postal. En la primera caja, incluya el calle y el numero de la caja de PO si existe

The screenshot shows a form titled 'Enrollment questions + additional options'. At the top, there is a progress bar with a green checkmark on the left and a blue circle on the right. Below the progress bar, the form is divided into two sections: 'Options' and 'Questions'. The 'Options' section contains the following fields:

- Mailing address (street, PO box, etc.) ***: This field is circled in orange and contains a vertical cursor.
- Mailing address (city) ***: An empty text input field.
- Mailing address (state) ***: An empty text input field.
- Mailing address (zip) ***: An empty text input field.

19 Próximo añade la ciudad de su dirección postal.

Options Questions

Enrollment questions + additional options

Mailing address (street, PO box, etc.) *

1800 University Ln

Mailing address (city) *

Mailing address (state) *

Mailing address (zip) *

What is your current grade or participant type? *

Select...

20 Próximo, añade el estado de su dirección postal.

Enrollment questions + additional options

Mailing address (street, PO box, etc.) *

1800 University Ln

Mailing address (city) *

McCall

Mailing address (state) *

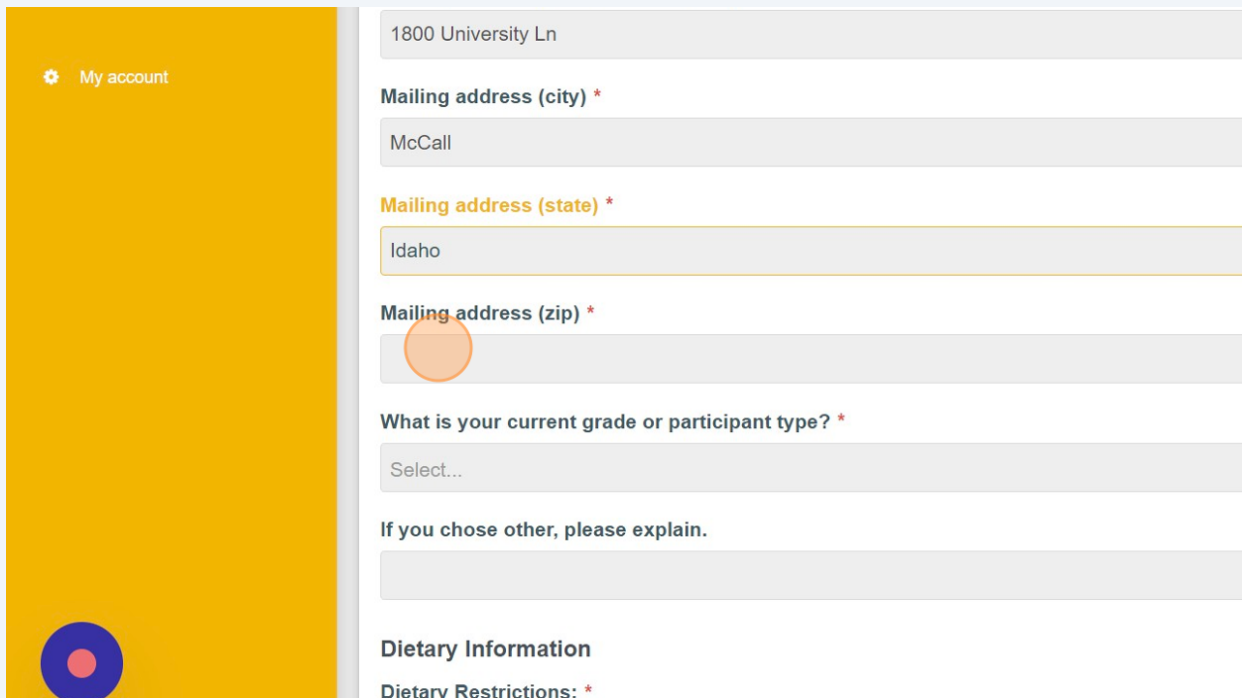
Mailing address (zip) *

What is your current grade or participant type? *

Select...

If you chose other, please explain.

21 Ahora añade el código postal.



My account

1800 University Ln

Mailing address (city) *

McCall

Mailing address (state) *

Idaho

Mailing address (zip) *

What is your current grade or participant type? *

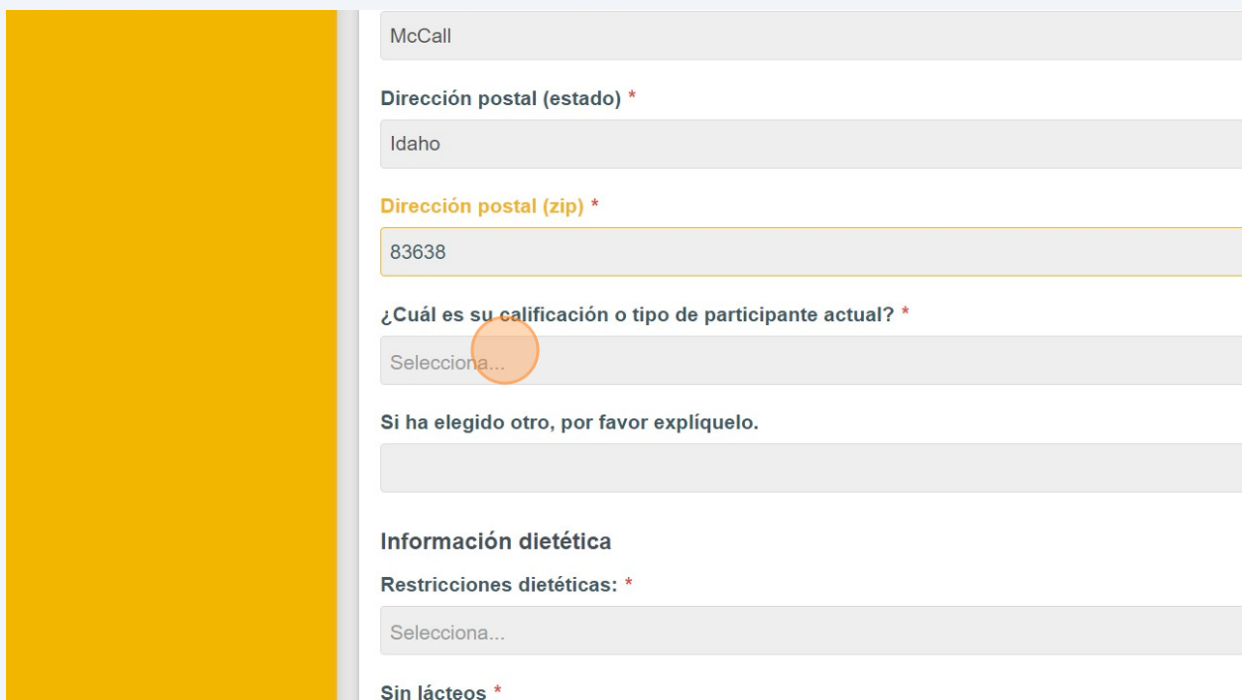
Select...

If you chose other, please explain.

Dietary Information

Dietary Restrictions: *

22 Haga un clic y seleccione el calificación actual del participante



McCall

Dirección postal (estado) *

Idaho

Dirección postal (zip) *

83638

¿Cuál es su calificación o tipo de participante actual? *

Selecciona...

Si ha elegido otro, por favor explíquelo.

Información dietética


Restricciones dietéticas: *

Selecciona...

Sin lácteos *

23

Seleccione la información dietética del participante. Si él come todo, puede responder "no" a todos los opciones. Si hay algunas alergias a estas ingredientes específicas, selccione "si".



¿Cual es su calificación o tipo de participante actual? *

7º

Si ha elegido otro, por favor explíquelo.

Información dietética

Restricciones dietéticas: *

Selecciona...

Sin lácteos *

Selecciona...

Sin gluten *


Selecciona...

Alergia al huevo *

Selecciona...

24

Alergeria de soya?



No

Sin gluten *

No

Alergia al huevo *

No

Soy allergy *

Selecciona...

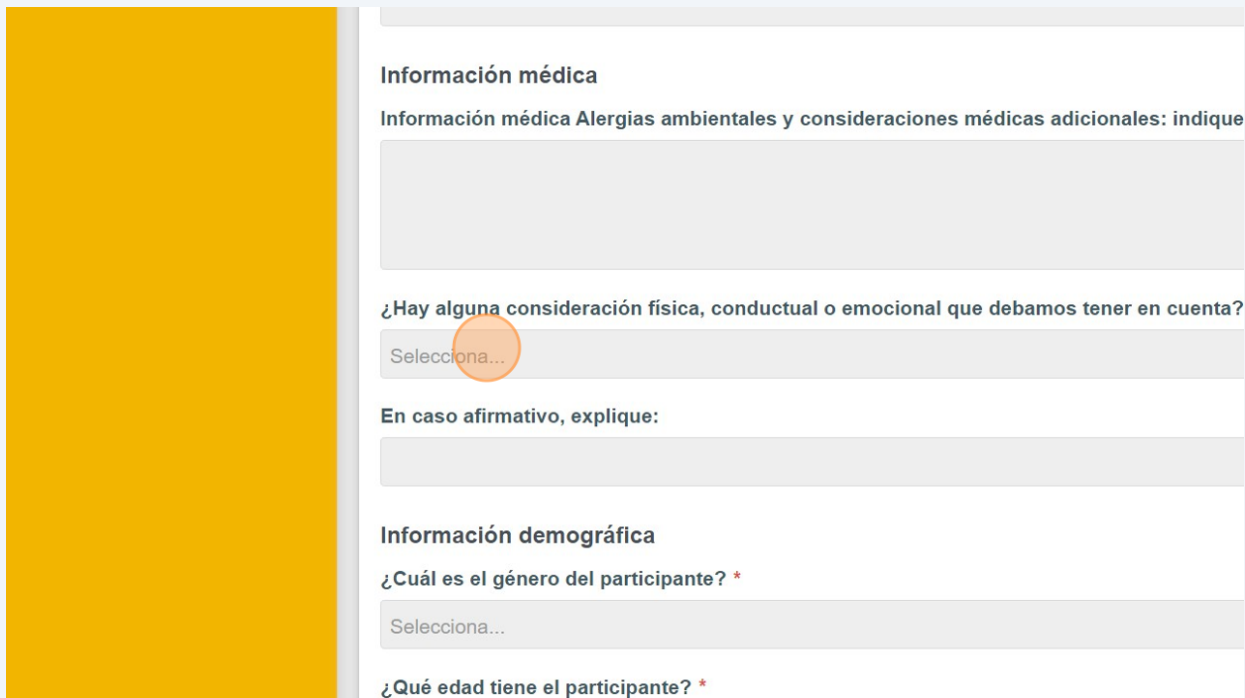
Alergia a nueces *

Selecciona...

Explique las opciones dietéticas, según sea necesario:

Consideraciones dietéticas e información adicional sobre alergias: indique la gravedad de

25 Incluya información médica y consideraciones físicas si existes (ie el asma).



Información médica

Información médica Alergias ambientales y consideraciones médicas adicionales: indique

¿Hay alguna consideración física, conductual o emocional que debamos tener en cuenta?

Selecciona...

En caso afirmativo, explique:

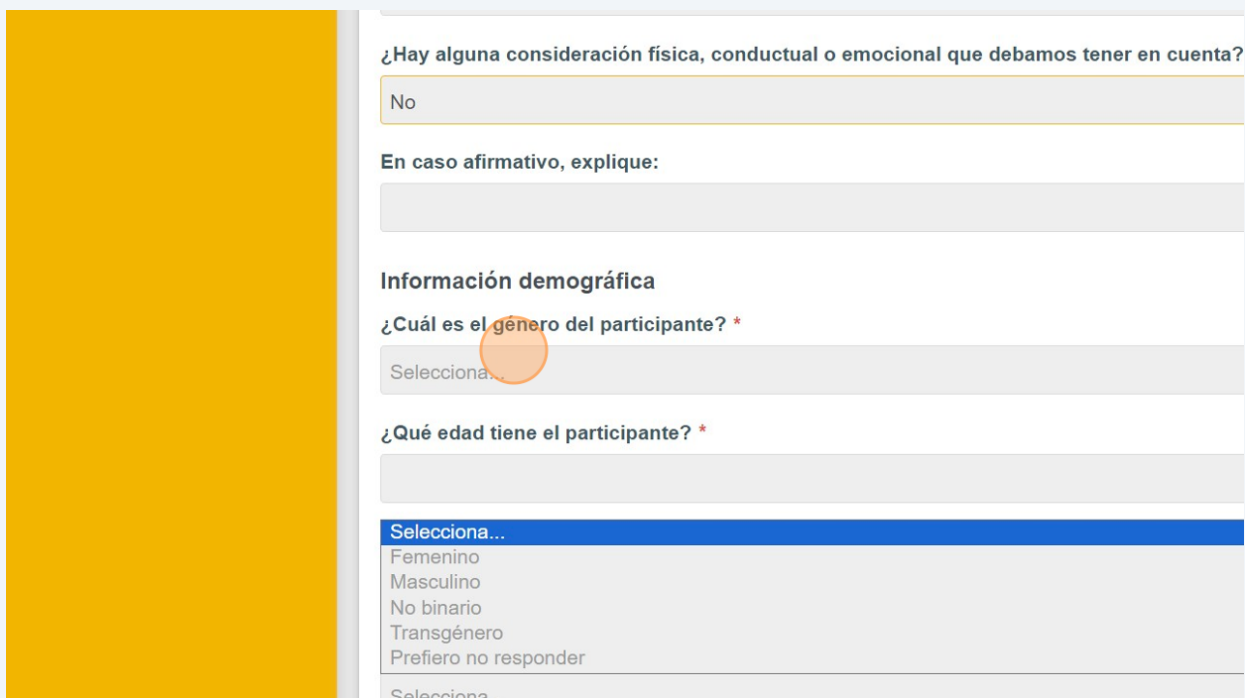
Información demográfica

¿Cuál es el género del participante? *

Selecciona...

¿Qué edad tiene el participante? *

26 Seleccione el género del participante



¿Hay alguna consideración física, conductual o emocional que debamos tener en cuenta?

No

En caso afirmativo, explique:

Información demográfica

¿Cuál es el género del participante? *

Selecciona...

¿Qué edad tiene el participante? *

Selecciona...

- Femenino
- Masculino
- No binario
- Transgénero
- Prefiero no responder

Selecciona...

27 Introduzca la edad que el participante tiene

En caso afirmativo, explique:

Información demográfica

¿Cuál es el género del participante? *

Femenino

¿Qué edad tiene el participante? *

|

¿Qué categorías describen mejor al participante? Indio americano o nativo de Alaska *

Selecciona...

asiática *

Selecciona...

Negro o afroamericano *

Selecciona...

28 Para las próximas preguntas, seleccione las categorías demográficas que describen mejor al participante

Información demográfica

¿Cuál es el género del participante? *

Femenino

¿Qué edad tiene el participante? *

13

¿Qué categorías describen mejor al participante? Indio americano o nativo de Alaska *

Selecciona...

asiática *

Selecciona...

Negro o afroamericano *


Selecciona...

Origen hispano, latino o español *

Selecciona...

29

Después de responder a las preguntas demográficas, describe la discapacidad/estado de aptitud del participante. Si no existe, introduza "no".



Si corresponde, comparte el nombre de tu tribu.

¿Qué idioma (s) se hablan en casa?

¿Cómo describe la discapacidad/estado de aptitud del participante?

Sordo/con problemas de audición *

Selecciona...

Discapacidad de aprendizaje (es decir, TDAH, dislexia) *

Selecciona...


Trastorno de salud mental *

Selecciona...

Discapacidad de movilidad *

30

Selecione su elección de idioma.



Discapacidad de movilidad *

No

Deterioro visual *

No

Otros (por favor explique)

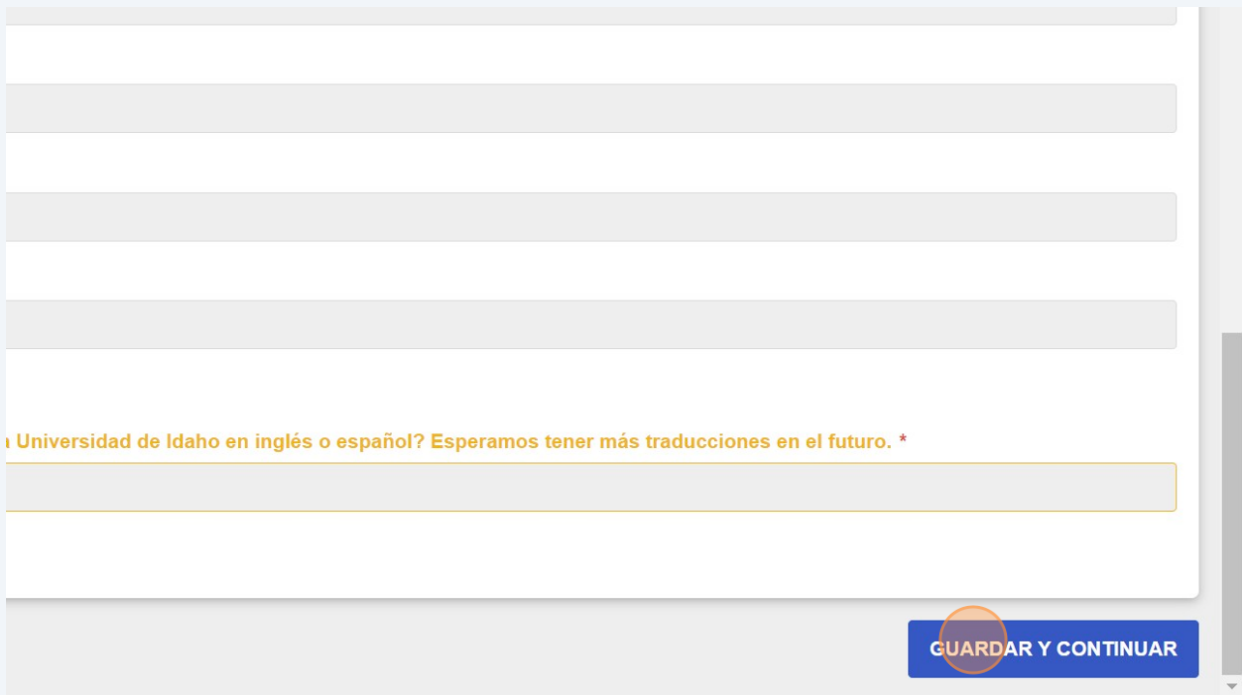
Elección de idioma

¿Le gustaría el acuerdo de investigación y la exención de actividad de la Universidad de la

Selecciona...

* son campos obligatorios

31 Haga un clic en "GUARDAR Y CONTINUAR".



Universidad de Idaho en inglés o español? Esperamos tener más traducciones en el futuro. *

GUARDAR Y CONTINUAR

32 Haga un clic en "2024 Reconocimiento de Riesgo y Exoneración de Responsabilidad de la Universidad de Idaho".



Haga clic para ver y enviar

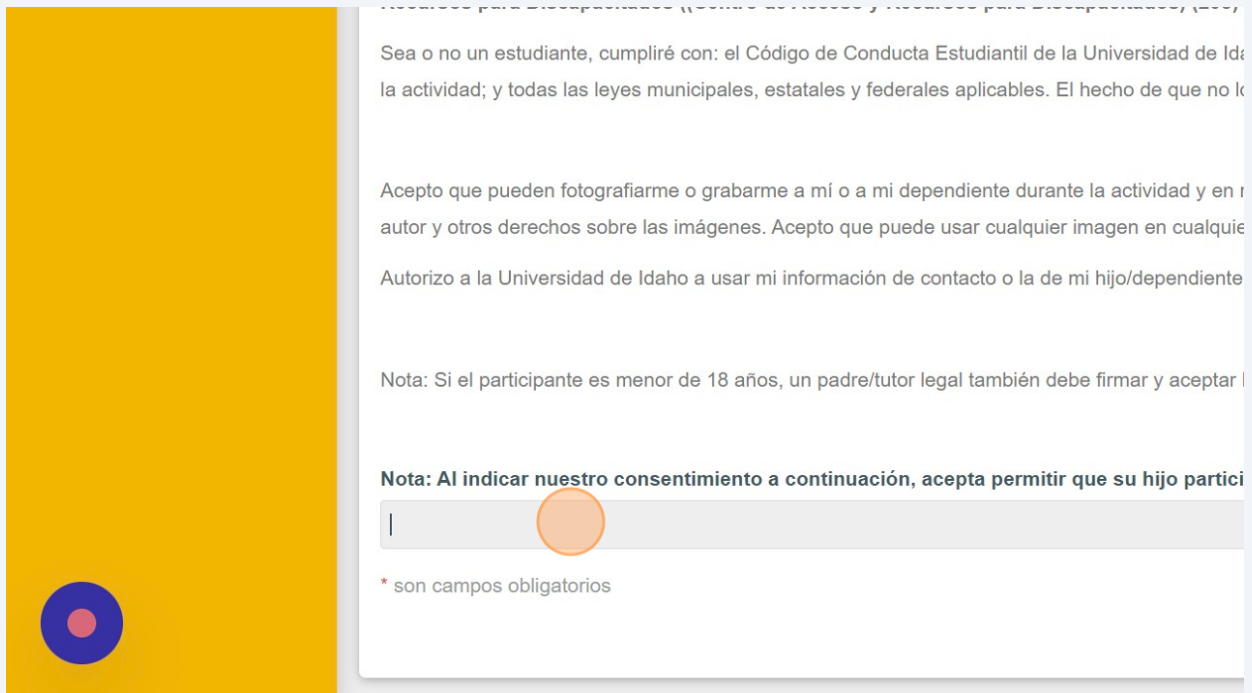
Mi cuenta

Participante (estudiante, campista, profesor, acompañante, voluntario, etc.) F

Formularios estándar

- 2024 Reconocimiento de Riesgo y Exoneración de Responsabilidad de la Universidad de Idaho
Web form Necesarios
- 2024 Consentimiento para investigar (español)
Web form Necesarios

33 Haga un clic en la caja y introduzca su nombre y apellido para firmarlo.



Sea o no un estudiante, cumpliré con: el Código de Conducta Estudiantil de la Universidad de Idaho; y todas las leyes municipales, estatales y federales aplicables. El hecho de que no lo sea no me exime de cumplir con estas condiciones.

Acepto que pueden fotografiarme o grabarme a mí o a mi dependiente durante la actividad y en cualquier momento. Acepto que pueden usar cualquier imagen en cualquier medio de comunicación. Acepto que pueden usar cualquier imagen en cualquier medio de comunicación. Acepto que pueden usar cualquier imagen en cualquier medio de comunicación.

Autorizo a la Universidad de Idaho a usar mi información de contacto o la de mi hijo/dependiente para fines de contacto y comunicación.

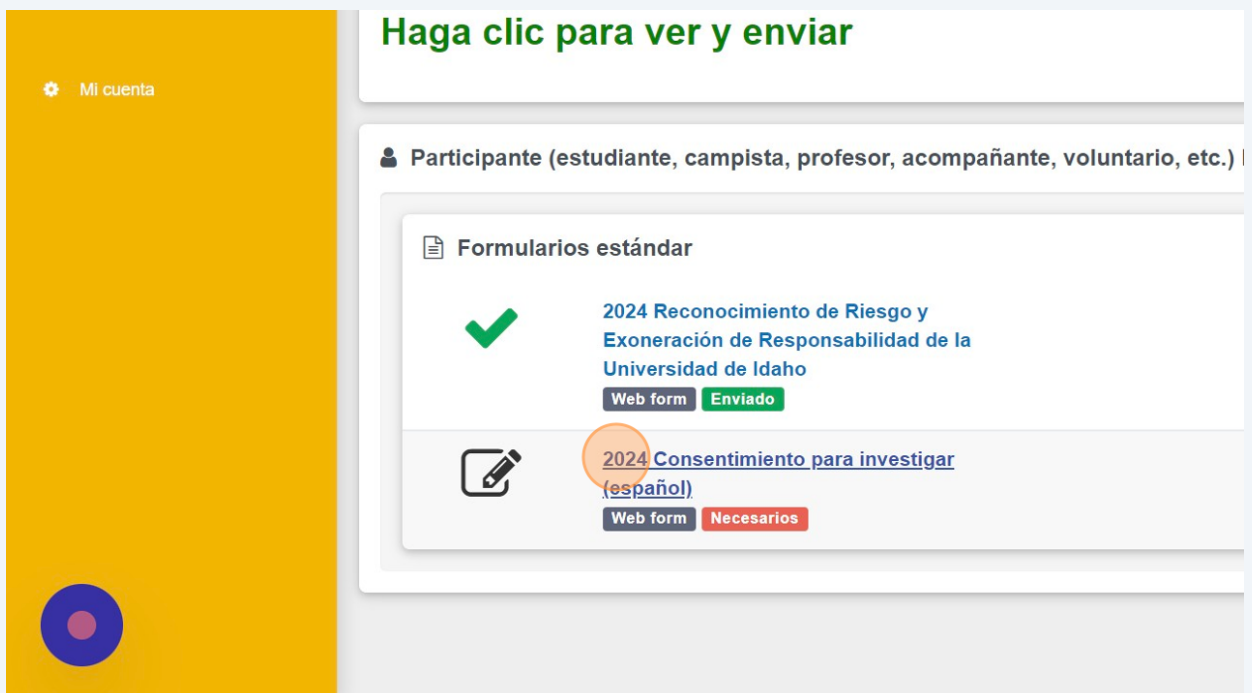
Nota: Si el participante es menor de 18 años, un padre/tutor legal también debe firmar y aceptar la autorización.

Nota: Al indicar nuestro consentimiento a continuación, acepta permitir que su hijo participe en la actividad.

|

* son campos obligatorios

34 Haga un clic en "2024 Consentimiento para investigar (español)".



Mi cuenta

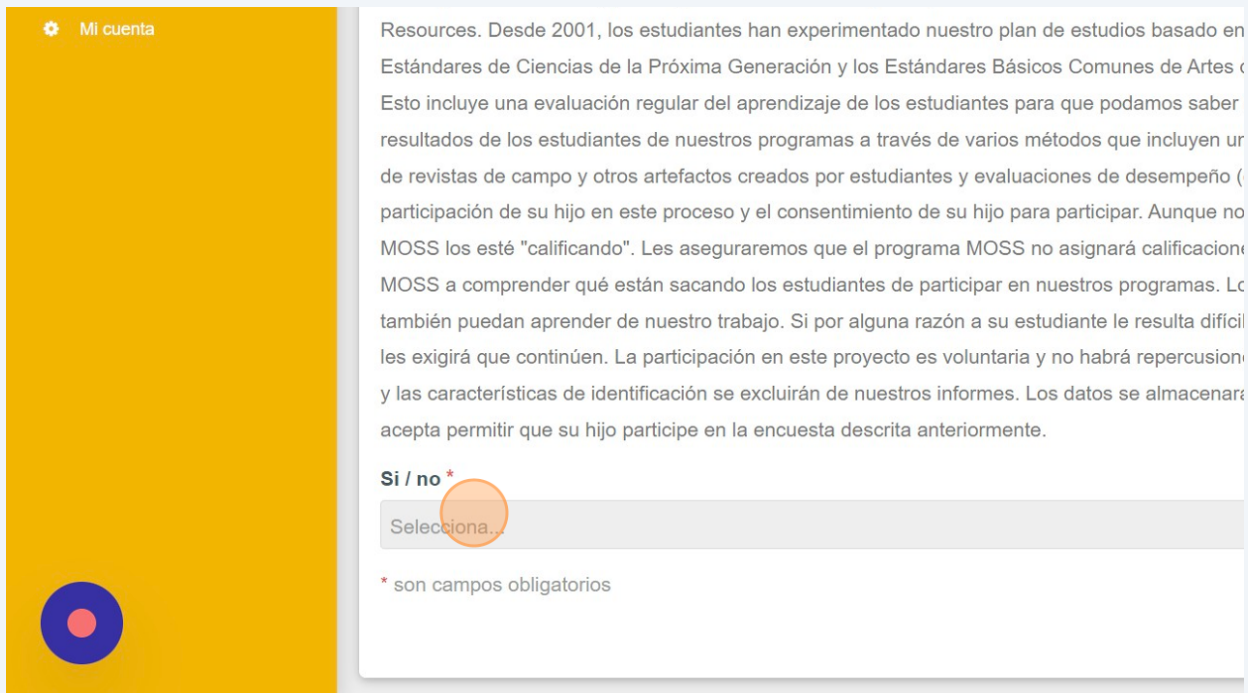
Haga clic para ver y enviar

Participante (estudiante, campista, profesor, acompañante, voluntario, etc.)

Formularios estándar

- 2024 Reconocimiento de Riesgo y Exoneración de Responsabilidad de la Universidad de Idaho
Web form Enviado
- 2024 Consentimiento para investigar (español)
Web form Necesarios

35 Haga un clic en la caja debajo de "Si/no" y seleccione su respuesta.



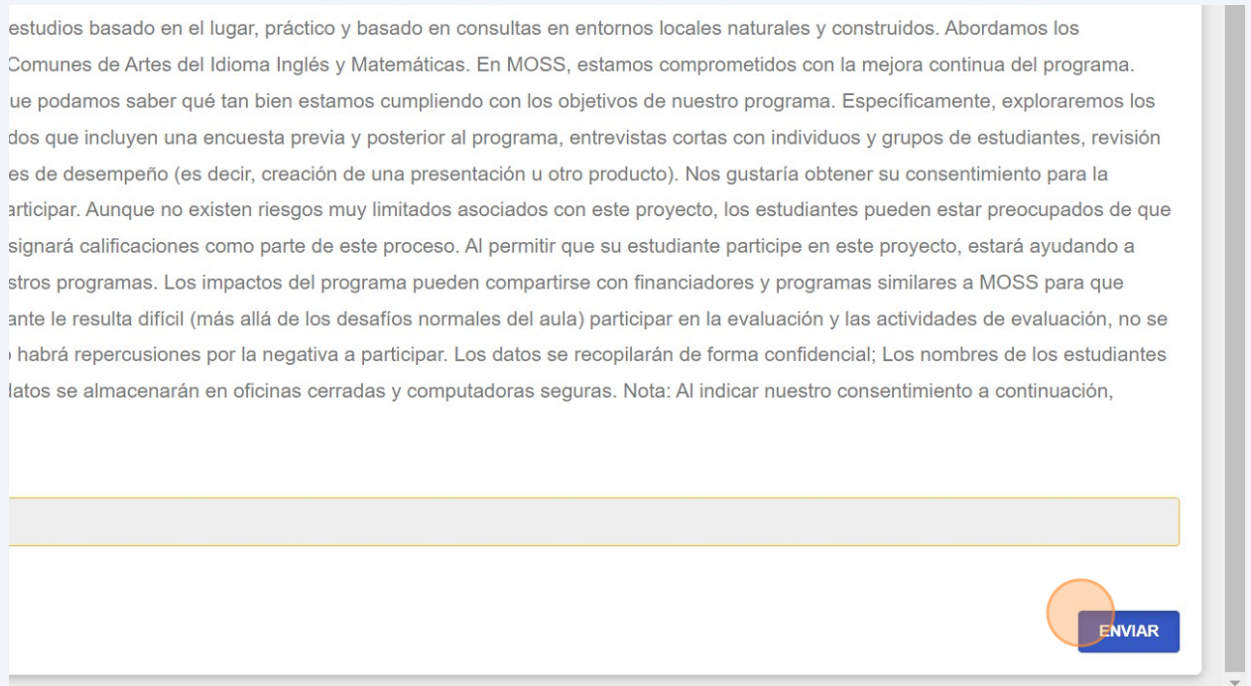
Resources. Desde 2001, los estudiantes han experimentado nuestro plan de estudios basado en Estándares de Ciencias de la Próxima Generación y los Estándares Básicos Comunes de Artes y Matemáticas. Esto incluye una evaluación regular del aprendizaje de los estudiantes para que podamos saber los resultados de los estudiantes de nuestros programas a través de varios métodos que incluyen un análisis de revistas de campo y otros artefactos creados por estudiantes y evaluaciones de desempeño (como la participación de su hijo en este proceso y el consentimiento de su hijo para participar. Aunque no tenemos un MOSS los esté "calificando". Les aseguraremos que el programa MOSS no asignará calificaciones a los estudiantes de MOSS a comprender qué están sacando los estudiantes de participar en nuestros programas. Les aseguraremos que también puedan aprender de nuestro trabajo. Si por alguna razón a su estudiante le resulta difícil participar, le exigirá que continúen. La participación en este proyecto es voluntaria y no habrá repercusiones por la negativa a participar y las características de identificación se excluirán de nuestros informes. Los datos se almacenarán de forma segura. Si acepta permitir que su hijo participe en la encuesta descrita anteriormente.

Si / no *

Selecciona...

* son campos obligatorios

36 Click "ENVIAR"







estudios basado en el lugar, práctico y basado en consultas en entornos locales naturales y construidos. Abordamos los temas de Artes del Idioma Inglés y Matemáticas. En MOSS, estamos comprometidos con la mejora continua del programa. Queremos saber qué tan bien estamos cumpliendo con los objetivos de nuestro programa. Específicamente, exploraremos los métodos que incluyen una encuesta previa y posterior al programa, entrevistas cortas con individuos y grupos de estudiantes, revisiones de desempeño (es decir, creación de una presentación u otro producto). Nos gustaría obtener su consentimiento para la participación. Aunque no existen riesgos muy limitados asociados con este proyecto, los estudiantes pueden estar preocupados de que se asignará calificaciones como parte de este proceso. Al permitir que su estudiante participe en este proyecto, estará ayudando a mejorar nuestros programas. Los impactos del programa pueden compartirse con financiadores y programas similares a MOSS para que los estudiantes puedan participar en la evaluación y las actividades de evaluación, no se tendrán repercusiones por la negativa a participar. Los datos se recopilarán de forma confidencial; Los nombres de los estudiantes y los datos se almacenarán en oficinas cerradas y computadoras seguras. Nota: Al indicar nuestro consentimiento a continuación,

ENVIAR

37 Haga un clic "GUARDAR Y CONTINUAR"

voluntario, etc.) Formularios

 Sin fecha límite	 9 de marzo de 2024
 Sin fecha límite	 9 de marzo de 2024

GUARDAR Y CONTINUAR

38 Haga un click en la caja de "Firma" y introduza su nombre y apellido.

o, firma a continuación para completar.

Firma

 Signature

Fecha: 03-09-2024

ENVIAR SOLICITUD DE INSCRIPCIÓN

39

Haga un clic en "ENVIAR SOLICITUD DE INSCRIPCIÓN"

a a continuación para completar.

The screenshot shows a registration form with a signature field. The signature field is labeled "Firma" and contains the text "Jane Doe" with a date "Fecha: 03-09-2024". Below the signature field is a blue button labeled "ENVIAR SOLICITUD DE INSCRIPCIÓN". An orange circle highlights the button.

40

¡Esta listo! Haga un clic en "VOLVER A LA PÁGINA DE INSCRIPCIONES" para volver a la pagina principal.

The screenshot shows a confirmation message "Envió correctamente!" and a green button labeled "VOLVER A LA PÁGINA DE INSCRIPCIONES". An orange circle highlights the button.